

Optionen

Anhängerkupplung, pro Tag	10,00 EUR
- nur verfügbar bei Fahrzeuggruppe A	
- max. Anhängelast 2to	
Klimaanlage, pro Tag	10,00 EUR
- nach Verfügbarkeit	

Preise inkl. gesetzl. MwSt.

Transportzubehör zur Miete

Transportdecke, pro Tag	1,00 EUR
Zurr-/Ratschengurt, pro Tag	1,00 EUR
Rollbrett, pro Tag	5,00 EUR
Sackkarre, pro Tag	10,00 EUR
Sackkarre 3-rädrig, pro Tag	15,00 EUR
Hubwagen, pro Tag	20,00 EUR
Auffahrschiene (max. 300kg), pro Tag	15,00 EUR
Auffahrrampe (max. 550kg), pro Tag	30,00 EUR

Transportzubehör zum Kauf

Umzugskarton, pro Stück	3,00 EUR
-------------------------	----------

Preise inkl. gesetzl. MwSt.

Seit 1992 sind wir als regionaler Vermieter von Nutzfahrzeugen, PKW und Kleinbussen tätig. Wir konzentrieren uns als Autovermieter nicht auf Selbstdarstellung oder aufwendige Unternehmenspräsentation, sondern auf das Wesentliche: Die Lösung Ihrer Transportprobleme - die Beförderung Ihres Transportguts von A nach B.

Von Transportern in verschiedenen Ladenlängen und Gewichtsklassen bis hin zum 7,49t LKW mit Ladebühne - unsere moderne Mietwagenflotte bietet für nahezu jeden Transportanspruch das passende Fahrzeug. Oder Sie planen eine Urlaubsfahrt, einen Wochenendausflug mit bis zu neun Personen? PKW oder Kleinbusse mit 9 Sitzplätzen begleiten Sie gerne auf Ihrer „Fahrt ins Grüne“. Selbstverständlich sind all unsere Fahrzeuge mit den gängigen Führerscheinklassen fahrbar.

Zur Anmietung bitte mitbringen:

Mieter

- gültiger dt. Personalausweis (alternativ intern. Reisepass in Verbindung mit einer behördlichen Meldebescheinigung)
- Kautionskarte, per EC-Karte mit Geheimzahl oder Kreditkarte (kein Bargeld!)

Fahrer

gültiger Führerschein, mind. 3 Jahre Fahrpraxis
(bis Fahrzeuggruppe D: Klasse B, bei Fahrzeuggruppe E: Klasse C1)

Stationen

41065 Mönchengladbach
Korschenbroicher Straße 173

Fon 0 21 61 / 2 11 45
Fax 0 21 61 / 17 77 10
info@lunemanns-leihwagen.com

Öffnungszeiten:
Mo-Fr 8.00-18.00 Uhr
Sa 8.00-10.00 Uhr

41812 Erkelenz
Kölner Straße 95

Fon 0 24 31 / 80 605 80
Fax 0 24 31 / 80 605 81
info.erk@lunemanns-leihwagen.com

Öffnungszeiten:
Mo-Fr 8.00-18.00 Uhr
Sa 8.00-10.00 Uhr



Suchbegriff: Lunemann's+Leihwagen



Find us on:
facebook®

facebook.com/Autovermietung.LLW

Erreichen Sie uns auch via WhatsApp:

+49 2161 21145



Im Zusammenhang mit der Nutzung von WhatsApp verweisen wir auf unsere Erklärung zum Datenschutz.



LÜNEMANN'S
LEIHWAGEN

Transporter ▪ LKW ▪ PKW ▪ Kleinbusse

Preiskalkulation /
Ihr persönliches Angebot

Fahrzeugart ☐ Transporter ☐ LKW
☐ Kleinbus ☐ PKW

Fahrzeuggruppe ☐ A ☐ A(E) ☐ B ☐ C
☐ D ☐ E
☐ P2 ☐ P6 ☐ P7

Automatik ☐ ja ☐ nein

Abholung
(Datum/Uhrzeit) _____

Rückgabe
(Datum/Uhrzeit) _____

Tarifkombination _____

Inklusiv-km _____

Mehr-km jeweils _____ €







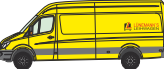

























































Komplett-Preis
inkl. MwSt. _____ €

Haftung begrenzt auf ☐ 5000 €
☐ 2000 €
☐ 750 €

Es bediente Sie _____

(Stempel)

Preisliste

		PKW & KLEINBUSSE					TRANSPORTER < 3,5to								L K W 7,49to		optionale Haftungsbegrenzung (HB)		
Fahrzeuggruppen Fahrzeugskizzen dienen nur zur Illustration, Fahrzeugtypen können abweichen.		Gruppe P2 Kombi (Golf-Klasse) 		Gruppe P6 Kleinbus, 9 Sitze (kurze Ladefläche) 		Gruppe P7 Kleinbus, 9 Sitze (lange Ladefläche) 	Gruppe A (E) kurz Strom inkl. Reichweite max. 150km 	Gruppe A kurz 		Gruppe B lang 		Gruppe C extralang 		Gruppe D Koffer/LBW 		Gruppe E Koffer/LBW Mautgebühren inkl. 		Haftungsbegrenzung HB PLUS: 2000,- EUR	Haftungsbegrenzung HB PLUS2: 750,- EUR
inkl. Haftungsbegrenzung (HB)		5000,- EUR					5000,- EUR								5000,- EUR				
Laderaummaße (Länge x Breite x Höhe) / Volumen ca.		0,60x1,40x1,25m ~1 m³					1,20x1,60x1,40m 2,7 m³	2,30 x 1,70 x 1,40 m 6,5 m³	2,30 x 1,70 x 1,40 m 6,5 m³	3,30 x 1,70 x 1,90 m 10 m³	4,20 x 1,70 x 1,90 m 13 m³	4,20 x 2,00 x 2,00 m 18 m³	6,20 x 2,30 x 2,30 m 33 m³						
Nutzlast ca.		0,8 to					1,0 to	0,9 to	0,7 to	0,9 to	1,0 to	0,8 to		2,4 to					
		 manuell	 Automatik	 manuell	 Automatik		 Automatik	 manuell	 Automatik	 manuell	 Automatik	 manuell	 Automatik	 manuell	 Automatik	 Automatik			
Kurztarif Montag bis Freitag, 9 - 13 Uhr, 13 - 17 Uhr oder 17 - 8 Uhr am Folgetag	50 km						36,-*	36,-	41,-	41,-	46,-	48,-	53,-	59,-	64,-	84,-	12,-	18,-	
																			
Tagestarif M1 Montag bis Freitag, pro Tag	100 km	55,-	65,-	85,-	95,-	105,-	55,-*	55,-	65,-	65,-	75,-	75,-	85,-	89,-	99,-	139,-	20,-	30,-	
Tagestarif X Montag bis Freitag, pro Tag	500 km	105,-	115,-	155,-	165,-	185,-		115,-	125,-	155,-	165,-	185,-	195,-	199,-	209,-	289,-			
																			
Wochenendtarif X Samstag bis Montag, 2 Tage	200 km	125,-	145,-	195,-	215,-	235,-	125,-*	125,-	145,-	145,-	165,-	165,-	185,-	195,-	215,-	305,-	40,-	60,-	
Wochenendtarif XL Freitag bis Montag, 3 Tage	500 km	230,-	260,-	315,-	335,-	385,-	220,-*	220,-	250,-	270,-	300,-	320,-	350,-	360,-	390,-	520,-	60,-	80,-	
																			
Wochentarif 7 Tage	1000 km	329,-	399,-	549,-	619,-	669,-		369,-	439,-	429,-	499,-	499,-	569,-	559,-	629,-	959,-	120,-	180,-	
Monatstarif 30 Tage	4000 km	957,-	1257,-	1637,-	1937,-	1997,-		1107,-	1407,-	1287,-	1587,-	1497,-	1797,-	1677,-	1977,-	3067,-	250,-	350,-	
zusätzliche km		0,28		0,26		0,30	0,30**	0,26		0,30		0,36		0,40		0,56			

* Mietpreise für E-Transporter enthalten KEINE Frei-Kilometer. ** Der Preis je Mehr-km bei E-Transportern beinhaltet die anfallenden Stromkosten - eigenständiges Nachladen an öffentl. Ladesäulen ausgenommen.
Die genaue Nutzlast entnehmen Sie bitte den KFZ-Papieren. Preise in Euro inkl. gesetzlicher MwSt., gültig ab 1. Februar 2026 - alle vorherigen Preisangaben verlieren Ihre Gültigkeit.